

WÄSCHE



CHECKLISTE

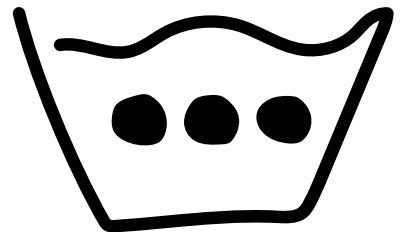
Wäsche sortieren:

- **Weißes** – nur mit **Weißem!**
- **Dunkles & Farbiges** separat
- **Feinwäsche/Wolle** extra
- Neue Kleidung? Erstmal **allein waschen**



Waschtemperatur:

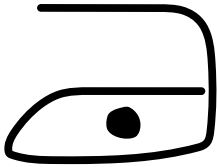
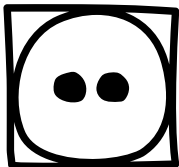


- **30 °C** = alles, was empfindlich ist (T-Shirts, Pullis)
- **60 °C** = Reinigungstücher, Waschlappen, Unterwäsche, Handtücher
- **90 °C** = Leerlauf zur Reinigung (alle paar Wochen)



Allgemeine Tipps für deine Wäsche:

- **Waschmittel:** Nicht zu viel & nicht zu wenig, beachte die Wasserhärte (abhängig von der Region in der du lebst) und lese auf der Packungsrückseite wie viel Waschmittel man pro Waschgang benötigt
- **Empfindliches Material (Spitze, Glitzersteine und co.)? :** Verwende lieber einen Wäschebeutel



Wäschesymbole und ihre Bedeutung:				
	<ul style="list-style-type: none"> • Zeigt an wie und ob ein Gegenstand gebügelt werden darf • Punkte zeigen Temperatur 	<ul style="list-style-type: none"> • Zeigt ob Gegenstand für den Trockner geeignet ist • Punkte zeigen Temperatur an 	<ul style="list-style-type: none"> • Zeigt ob Gegenstand chemisch gereinigt werden darf (z.B. in einer Wäscherei) 	<ul style="list-style-type: none"> • Zeigt ob Gegenstand waschbar ist • Bei Hand: Handwäsche oder Wollprogramm nutzen • Bei Punkten: Temperaturanzeige

Allgemeines:

- **Bei T-Shirts mit Aufdrucken:** Zum Bügeln ein Küchentuch auf das Motiv legen und ohne Dampf drüber bügeln ; beim Waschen sollte das Kleidungsstück auf Links gedreht werden
- **Tipp für IOS-User:** Falls ihr euch nicht sicher seid, wie ihr einen Gegenstand waschen müsst, nutzt eure Kamera und die smarte Erkennung zeigt euch was ihr beachten müsst

